

Prosimy o uważne przeczytanie i zachowanie do wykorzystania w przyszłości następujących informacji, aby zapewnić zadowalające i bezpieczne działanie produktu.

Uwaga:

- Przed pierwszym użyciem należy usunąć wszelkie elementy opakowania.
- Należy zwrócić uwagę czy przewód zasilający nie posiada żadnych widocznych uszkodzeń.
- Podczas ładowania należy zwrócić uwagę by przewód zasilający nie był rozciągnięty nad otwartym ogniem lub innym źródłem ciepła, które może uszkodzić izolację przewodu.
- Podczas ładowania kabel musi być ułożony tak, aby nie stwarzał ryzyka potknięcia się lub zaplądania
- Ten produkt nie jest zabawką. Upewnij się, że dzieci są pod nadzorem i nie bawią się produktem
- To urządzenie nie jest przeznaczone do użytku przez osoby (w tym małe dzieci) o ograniczonych zdolnościach fizycznych, sensorycznych lub umysłowych lub bez doświadczenia i wiedzy, chyba że są one nadzorowane lub poinstruowane w zakresie użytkowania urządzenia przez osobę odpowiedzialną za ich bezpieczeństwo.

Uwaga: Jeśli przewód zasilający ulegnie uszkodzeniu to bezwzględnie wymiany lub naprawy zawsze powinien dokonać wyspecjalizowany zakład naprawczy.

1. Zawartość opakowania

Latarka, kabel USB, Instrukcja obsługi



2. Opis latarki

Latarka z 2 trybami światła oraz lampą z uchwytem do powieszenia.

3. Przed pierwszym użyciem

- 3.1. Przed pierwszym użyciem radzimy podłączyć latarkę do ładowania na 60 minut.
- 3.2. W celu podłączenia latarki do ładowania: odchyl delikatnie zaślepkę zasłaniającą wejście micro USB. Uważaj aby nie wyrwać zaślepki - zbyt mocne pociągnięcie/ odchylenie spowoduje wyrwanie zaślepki. Podłącz poprzez złączenie do zestawu kabel USB. Obok wejścia micro USB znajduje się indykator który w czasie ładowania latarki będzie się świecił na czerwono. Gdy latarka zostanie w pełni naładowana indykator zmieni barwę na zieloną.

4. Instrukcja

- 4.1. Przycisk  służy do włączania latarki, przełączania funkcji oraz wyłączenia urządzenia.
- 4.2. Tryby świecenia wymienione w odpowiedniej kolejności według naciśnięcia przycisku :
 - długie światło
 - krótkie światło
 - tylna lampka

UWAGA

Klasa szczelności-IP44 - produkt odporny na obryzganie wodą.

Zasady bezpiecznego użytkowania

1. Nie okrywać produktu żadnymi przedmiotami
2. Nie ciągnąć za przewód zasilający
3. Uważać na rozgrzane powierzchnie
4. Nie wpatrywać się w źródło światła
5. Nie wrzucać do wody
6. Nie rzucać
7. Wyrób nie jest zabawką
8. Nie próbuj samodzielnie rozmontowywać lub naprawiać produktu

Parametry

Napięcie zasilania micro USB: DC 5V-1A

Strumień świetlny: maks. 300 lm

Pojemność akumulatora: 1200 mAh

Klasa IP: 44

Materiał: ABS

Zasięg światła: max. 300 metrów

Źródło światła lampki tylnej: 8 diod LED

Szerokość latarki razem z uchwytem: 13 cm

Długość latarki: 18 cm

Utylizacja wyrobu:

1. Elementy opakowania w postaci papieru, kartonu i podobnych materiałów powinny być przekazane na makulaturę, lub wyrzucane do pojemników odpadowych przeznaczonych na papier
2. Elementy z tworzyw sztucznych takie jak styropian, folie, wypełniacze granulowane i podobne powinny być wyrzucane do pojemników przeznaczonych na tworzywa sztuczne.



Symbol przekreślonego kosza na śmieci umieszczony na sprzęcie, opakowaniu lub dokumentach do niego dołączonych oznacza, że produktu nie wolno wyrzucać łącznie z innymi odpadami.

Zużyty sprzęt może zawierać substancje posiadające właściwości trujące i rakotwórcze, niebezpieczne dla zdrowia i życia ludzi, ponadto zatrzymujące glebę oraz wody gruntowe. Obowiązkiem użytkownika jest przekazanie zużytego sprzętu do wyznaczonego punktu zbiórki do celu właściwego jego przetworzenia.

Więcej informacji na temat punktów utylizacji urządzeń można uzyskać od władz lokalnych, firm utylizacyjnych oraz w miejscu zakupu tego produktu.

Gospodarstwo domowe spełnia ważną rolę w przyczynianiu się do ponownego użycia i odzysku surowców wtórnych, w tym recyklingu, zużytego sprzętu. Na tym etapie kształtuje się postawy, które wpływają na zachowanie wspólnego dobra jakim jest czyste środowisko naturalne.

Please read and retain for future reference the following carefully to ensure the satisfactory and safe operation of the light.

Note:

- Before the first use, remove all packaging elements.
- Unwind and straighten the USB cable before use.
- Make sure that the USB cable has no visible damage.
- Make sure that the cable is not stretched over an open flame or other heat source that may damage the cable insulation.
- The cable must be positioned so as not to present a risk of tripping or entanglement.
- This product is not a toy. Make sure children are supervised and do not play with the product.
- This device is not intended for use by persons (including young children) with reduced physical, sensory or mental abilities or without experience and knowledge, unless they are supervised or instructed in the use of the device by a person responsible for their safety.

1. Package includes:

Searchlight
USB cable
Instruction manual



2. Product description

Searchlight with 2 light modes and additional night lamp.

3. Use direction

- 3.1. Before using the product for the first time, we advise you to connect the searchlight for 60 minutes charging.
- 3.2. In order to connect the searchlight for charging: slowly and slightly pull the micro USB cover to a side. Be careful, if you pull it too sharply or hardly you will permanently take it out. Connect it with the attached in the packaging USB cable and then to a power source. There is an indicator next to the micro USB input which will light red while the searchlight is connected for charging. When the battery is fully charged, the indicator will change its color to green.

4. Instruction manual

- 4.1 Use the button  to switch the searchlight" ON, OFF or to change the light modes.
- 4.2. The light modes listed in the sequence of pressing the button 
 - long light
 - short light
 - back lamp

Note:

The product is safe for outdoor use. Ingress Protection: 44.

Safe use instruction

1. Do not cover the lamp with any objects.
2. Do not pull the power cord
3. Be careful with hot surfaces
4. Do not stare at the light source
5. Do not touch with wet hands
6. Do not throw it
7. The product is not a toy

Parameters:

Micro USB voltage: DC 5V-1A
Luminous flux: max 300 lm
Battery capacity: 1200 mAh
IP class: 44
Material: ABS
Light range: max. 300 meters
Back lamp light source: 8 LED diodes

Product disposal:

1. Packaging components in the form of paper, cardboard and similar materials should be transferred to waste paper or thrown into waste containers intended for paper
2. Plastic elements such as polystyrene, films, granular fillers and similar should be thrown into containers intended for plastics



The symbol of the crossed-out garbage bin placed on the equipment, packaging or accompanying documents means that the product may not be thrown out together with other waste. Used equipment may contain substances having toxic and carcinogenic properties, hazardous to human health and life, and poisoning the soil and groundwater. It is the user's responsibility to hand over the waste equipment to a designated collection point for its proper processing. For more information on recycling of devices, please contact your local authorities, the waste disposal service and the place where you purchased this product.



Svítilna s reflektorem Tracer 1200 mAh

Návod k použití



Pečlivě si přečtěte následující informace a uschovejte je pro budoucí použití, abyste zajistili uspokojivý a bezpečný provoz výrobku.

Pozor:

- Před prvním použitím odstraňte veškerý obalový materiál.
- Ujistěte se, že napájecí kabel není viditelně poškozen.
- Při nabíjení zajistěte, aby napájecí kabel nebyl natažen přes otevřený plamen nebo jiný zdroj tepla, který by mohl poškodit izolaci kabelu.
- Při nabíjení musí být kabel umístěn tak, aby neohrozilo riziko zakopnutí nebo zamotání
- Tento výrobek není hračka. Zajistěte, aby byly děti pod dozorem a nehráli se s výrobkem
- Tento přístroj není určen pro používání osobami (včetně malých dětí) se sníženými fyzickými, smyslovými nebo mentálními schopnostmi nebo bez zkušeností a znalostí, pokud nejsou pod dohledem nebo nejsou poučeni o používání zařízení osobou zodpovědnou za jejich bezpečnost.

Poznámka: Pokud budou napájecí kabel nebo zástrčka poškozeny, musí být bezpodmínečně vyměněny ve specializované opravně.

1. Obsah balení

Svítilna, kabel USB, uživatelská příručka



2. Popis

Svítilna s 2 světelnými režimy Ua a žárovkou s držadlem na zavěšení.

3. Před prvním použitím

- 3.1. Před prvním použitím doporučujeme nabíjet baterku 60 minut.
- 3.2. Připojení baterky na nabíjení: jemně otevřete kryt zakrývající vstup micro USB. Dávejte pozor, abyste nevytáhovaly zástrčku - přílišným tažením zástrčku odpojte. Připojte pomocí dodaného kabelu USB. Vedle vstupu micro USB je indikátor, který během nabíjení baterky svítí červeně. Když je baterka plně nabitá, indikátor začne svítit nazeleno.

4. Uživatelská příručka

- 4.1. Tlačítko  zapne baterku, přepne funkce a vypne zařízení.
- 4.2. Po stisknutí tlačítka jsou režimy osvětlení uvedeny ve správném pořadí :
 - dlouhé světlo
 - krátké světlo
 - zadní světlo

POZOR

Třída ochrany IP44-výrobek odolný vůči stříkající vodě.

Pravidla bezpečného používání

1. Nezakrývejte výrobek žádnými předměty
2. Netahejte za napájecí kabel
3. Buďte opatrní při horkých površích
4. Nedívejte se přímo na světelný zdroj
5. Nevhazujte do vody
6. Chraňte výrobek před úderem a nárazem

7. Výrobek není hračka
8. Nepokoušejte se výrobek rozebírat nebo opravovat sami.

Parametry

Napájecí napětí Micro USB: DC 5V-1A

Kapacita baterie: 1200 mAh

IP třída: 44

Materiál: ABS

Dosah světla: max. 300 metrů

Světelný zdroj zadního světla: 8 LED diod.

Šířka baterky s držadlem: 13 cm

Délka baterky: 18 cm

Likvidace výrobku:

1. Obalové prvky ve formě papíru, lepenky a podobných materiálů by měly být odeslány do sběrného místa pro odpadový papír nebo vyhozeny do speciálních kontejnerů na tříděný sběr papíru.
2. Plastové prvky jako polystyren, fólie, granulované plniva a podobné by měly být vyhazovány do nádob určených na plasty.



Symbol přeškrtnutého odpadkového koše umístěného na zařízení, obalu nebo průvodních dokumentech znamená, že výrobek nesmí být vyhozen spolu s jiným odpadem. Použité zařízení může obsahovat látky, které mají toxické a karcinogenní vlastnosti, jsou nebezpečné pro lidské zdraví a život a také otravují půdu a podzemní vody. Je na odpovědnosti uživatele, aby použité zařízení odevzdal na určené sběrné místo na řádné zpracování.

Chcete-li získat další informace o recyklaci zařízení, kontaktujte své místní úřady, recyklační společnosti nebo místo, kde jste tento výrobek koupili.

P pečlivě si přečtěte následující informace a uschovejte je pro budoucí použití, abyste zajistili uspokojivý a bezpečný provoz výrobku.

Pozor:

- Před prvním použitím odstraňte veškerý obalový materiál.
- Ujistěte se, že napájecí kabel není viditelně poškozen.
- Při nabíjení zajistěte, aby napájecí kabel nebyl natažený přes otevřený plamen nebo jiný zdroj tepla, který by mohl poškodit izolaci kabelu.
- Při nabíjení musí být kabel umístěn tak, aby nehrozilo riziko zakopnutí nebo zamotání
- Tento výrobek není hračka. Zajistěte, aby byly děti pod dozorem a nehráli se s výrobkem
- Tento přístroj není určen pro používání osobami (včetně malých dětí) se sníženými fyzickými, smyslovými nebo mentálními schopnostmi nebo bez zkušeností a znalostí, pokud nejsou pod dohledem nebo nejsou poučeni o používání zařízení osobou zodpovědnou za jejich bezpečnost.

Poznámka: Pokud budou napájecí kabel nebo zástrčka poškozeny, musí být bezpodmínečně vyměněny ve specializované opravně.

1. Obsah balení

Svítilna, kabel USB, uživatelská příručka



2. Popis

Svítilna s 2 světelnými režimy Ua a žárovkou s držadlem na zavěšení.

3. Před prvním použitím

- 3.1. Před prvním použitím doporučujeme nabíjet baterku 60 minut.
- 3.2. Připojení baterky na nabíjení: jemně otevřete kryt zakrývající vstup micro USB. Dávejte pozor, abyste nevytahovaly zástrčku - přílišným tažením zástrčku odpojte. Připojte pomocí dodaného kabelu USB. Vedle vstupu micro USB je indikátor, který během nabíjení baterky svítí červeně. Když je baterka plně nabitá, indikátor začne svítit nazeleno.

4. Uživatelská příručka

- 4.1. Tlačítko  zapne baterku, přepne funkce a vypne zařízení.
- 4.2. Po stisknutí tlačítka jsou režimy osvětlení uvedeny ve správném pořadí :
 - dlouhé světlo
 - krátké světlo
 - zadní světlo

POZOR

Třída ochrany IP44-výrobek odolný vůči stříkající vodě.

Pravidla bezpečného používání

1. Nezakrývejte výrobek žádnými předměty
2. Netahejte za napájecí kabel
3. Buďte opatrní při horkých površích
4. Nedívejte se přímo na světelný zdroj

5. Nevhazujte do vody
6. Chraňte výrobek před úderem a nárazem
7. Výrobek není hračka
8. Nepokoušejte se výrobek rozebírat nebo opravovat sami.

Parametry

Napájecí napětí Micro USB: DC 5V-1A

Kapacita baterie: 1200 mAh

IP třída: 44

Materiál: ABS

Dosah světla: max. 300 metrů

Světelný zdroj zadního světla: 8 LED diod

Šířka baterky s držadlem: 13 cm

Délka baterky: 18 cm

Likvidace výrobku:

1. Obalové prvky ve formě papíru, lepenky a podobných materiálů by měly být odeslány do sběrného místa pro odpadový papír nebo vyhozeny do speciálních kontejnerů na tříděný sběr papíru.
2. Plastové prvky jako polystyren, fólie, granulované plniva a podobné by měly být vyhazovány do nádob určených na plasty.



Symbol přeškrtnutého odpadkového koše umístěného na zařízení, obalu nebo průvodních dokumentech znamená, že výrobek nesmí být vyhozen spolu s jiným odpadem. Použité zařízení může obsahovat látky, které mají toxické a karcinogenní vlastnosti, jsou nebezpečné pro lidské zdraví a život a také otravují půdu a podzemní vody. Je na odpovědnosti uživatele, aby použité zařízení odevzdal na určené sběrné místo na řádné zpracování.

Chcete-li získat další informace o recyklaci zařízení, kontaktujte své místní úřady, recyklační společnosti nebo místo, kde jste tento výrobek koupili.



Убедительная просьба, внимательно ознакомиться с указанной информацией и сохранить ее для дальнейшего использования с целью обеспечения удовлетворительной и безопасной эксплуатации продукта.

Внимание:

- Перед первым использованием удалите все элементы упаковки.
- Проверьте шнур питания на наличие заметных признаков повреждений.
- Во время зарядки следите за тем, чтобы шнур питания не протягивался над открытым огнем или другими источниками тепла, которые могут повредить изоляцию провода.
- Во время зарядки кабель должен быть расположен таким образом, чтобы о него нельзя было споткнуться или запутаться в нем.
- Этот продукт – не игрушка. Убедитесь в том, что дети находятся под наблюдением и не играют с продуктом.
- Данное устройство не предназначено для использования лицами с ограниченными физическими, сенсорными или умственными способностями (в том числе детьми), или людьми, не обладающими достаточным опытом и знаниями, если только надзор за ними и их инструктирование относительно использования ведет лицо, ответственное за их безопасность.

Внимание: В случае повреждений шнура питания необходимо заменить или отремонтировать его. Замена и ремонт должна производиться в специализированном сервисном центре.

1. Комплект поставки

Фонарь, кабель USB, руководство по эксплуатации



2. Описание фонаря

Фонарь с двумя световыми режимами и лампой с кронштейном для подвешивания.

3. Перед первым использованием:

- 3.1. Перед первым использованием рекомендуется поставить фонарь на зарядку на 60 минут.
- 3.2. Чтобы поставить фонарь на зарядку: аккуратно отодвиньте заглушку, защищающую вход USB. Будьте аккуратны и не повредите заглушку – слишком резкое движение может привести к ее оторванию. Подключите фонарь через USB-кабель, входящий в комплект поставки. Рядом с входом micro USB находится индикатор, который во время зарядки будет гореть красным светом. Когда фонарь будет полностью заряжен индикатор будет гореть зеленым.

4. Инstrukция

- 4.1. С помощью кнопки можете  включить фонарь, переключать режимы и выключить устройство.
- 4.2. Режимы свечения, указанные в соответствующем порядке согласно нажатиям кнопки :
 - длинный свет
 - короткий свет

- задняя лампа

ВНИМАНИЕ

Степень защиты: IP44, продукт устойчив к брызгам.

Правила безопасной эксплуатации

1. Не заслоняйте лампочки никакими предметами
2. Не тяните за кабель питания
3. Наблюдайте за нагревом поверхностей
4. Не смотрите непосредственно на источник света
5. Не погружать в воду
6. Старайтесь не ронять лампу
7. Этот продукт – не игрушка
8. Не пытайтесь самостоятельно разбирать или ремонтировать светильник

Технические характеристики

Напряжение питания micro USB: DC 5B-1A

Емкость аккумулятора: 1200 мАч

Степень защиты IP: 44

Материал: АБС-пластик

Расстояние освещения: макс. 300 метров

Источник света задней лампы: 8 светодиодов

Ширина фонаря вместе с ручкой: 13 см

Длина фонаря: 18 см

Утилизация устройства:

1. Элементы упаковки, такие как бумага, картон и похожие материалы следует передать в пункт приема макулатуры или выбросить в мусорный бак, предназначенный для сбора бумаги.
2. Элементы упаковки, изготовленные из пластмассы, такие как пенопласт, пленка, гранулированный упаковочный наполнитель и др. необходимо выбросить в мусорный бак для пластика.



Знак перечеркнутого мусорного контейнера на изделии, упаковке или документации, приложенных к нему, означает, что изделие нельзя выбросить в общий контейнер для мусора.

Использованное изделие может содержать вещества, обладающие ядовитыми и канцерогенными свойствами, опасные для здоровья и жизни людей, к тому же отравляющие почву и грунтовые воды. Обязанностью пользователя является отправка изделий, срок службы которых истек, в соответствующий пункт утилизации. Подробную информацию о пунктах утилизации изделий можно получить в местных органах, утилизирующих компаниях, а также в месте покупки изделия.

Kérjük figyelmesen elolvasni és megőrizni a következő információkat későbbi felhasználás céljából, a termék biztonságos és kielégítő működésének biztosításához.

Figyelem:

- Első használat előtt távolítsa el a csomagolás minden elemét.
- Ellenőrizze, hogy a tápkábelen semmilyen szemmel látható sérülést nem észlel.
- A töltés során ügyeljen arra, hogy a tápkábelt ne vezesse át nyílt láng, vagy más olyan hőforrás felett, mely kárt okozhat a vezeték szigetelésében.
- A töltés során a tápkábelt úgy kell elhelyezni, hogy elkerülje a megbotlás vagy a kábel összegabalyodásának a kockázatát.
- Ez a termék nem játék. Győződjön meg róla, hogy a gyermekek felügyelet alatt állnak és nem játszanak a termékkel.
- Ezt a készüléket mozgáskorlátozott, szellemi vagy értelmi fogyatékosokban szenvedő személyek (beleértve a kis gyermekeket), vagy tapasztalat és kellő ismeretek nélkül csak felügyelet mellett vagy a biztonságukért felelős személy által a készülék használatának megismertetése után használhatják.

Figyelem: Ha megsérül a tápkábel, akkor azt feltétlenül ki kell cserélni vagy meg kell javíttatni egy szakszervízzel.

1. A csomagolás tartalma

Zseblámpa, USB kábel, Használati útmutató



2. A zseblámpa bemutatása

Zseblámpa 2 világítási móddal és felakasztható lámpával.

3. Első használat előtt

- 3.1. Első használat előtt javasoljuk 60 percre a töltőre csatlakoztatni a zseblámpát.
- 3.2. A zseblámpa töltéséhez: hajlítsa el gyengéden a micro USB bemenetet eltakaró dugót. Vigyázzon, hogy ne szakítsa le a dugót - annak túl erős meghúzása/elhajlítása a dugó leszakadását okozhatja. Csatlakoztassa a szetthez mellékelt USB kábellel. A micro USB bemenet mellett egy jelző van, amely a zseblámpa töltése alatt piros színben világít. Ha teljesen feltöltődik a zseblámpa, a jelző zöld színűre változik.

4. Útmutató

- 4.1. A  gomb a zseblámpa bekapcsolására, a funkció átkapcsolására és a zseblámpa kikapcsolására szolgál.
- 4.2. A  gomb megnyomásával sorrendben megjelenő világítási módok:

- hosszú fény
- rövid fény
- hátsó lámpa

FIGYELEM

Szigetelési osztály - IP44 - fröccsenő víz ellen védett termék

Biztonságos használat szabályai

1. Semmilyen tárgyakkal se takarja le a lámpát
2. Tilos a terméket a tápkábelnél fogva húzni
3. Figyeljen a felhevült felületekre

4. Ne nézzen a fényforrásba
5. Nem szabad vízbe dobni
6. Nem szabad kidobni
7. A termék nem játék
8. Tilos a készülék sajátkezü szét szerelése vagy javítása

Paraméterek

Micro USB tápfeszültség: DC 5V-1A

Akkumulátor kapacitása: 1200 mAh

IP szigetelési osztály: 44

Anyaga: ABS

Fénytartomány: max. 300 méter

Hátsó lámpa fényforrása: 8 LED dióda

Zseblámpa szélessége a fogantyúval együtt: 13 cm

Zseblámpa hossza: 18 cm

A termék ártalmatlanítása:

1. A termék papírból, kartonból és ehhez hasonló anyagokból álló csomagolóanyagait szolgáltassa be papírhulladék átvételi ponton vagy távolítsa szelektív hulladékgyűjtőbe
2. A csomagolás műanyag elemeit, mint a hungarocell, fóliák, granulátum töltőanyag és ehhez hasonló anyagokat műanyagok begyűjtésére szolgáló hulladéktárolóba távolítsa



A berendezésen, a csomagoláson vagy a mellékelt dokumentumokon található áthúzott kuka jel azt jelzi, hogy a terméket nem szabad más hulladékkal együtt ártalmatlanítani. A hulladék mérgező és rákkeltő tulajdonságokkal rendelkező, emberi egészségre és életre veszélyes, továbbá a talajt és a talajvizet szennyező anyagokat tartalmazhatnak. A felhasználó kötelessége leadni a kijelölt gyűjtőhelyen a leselejtezett berendezést megfelelő kezelés céljából.

A berendezések ártalmatlanítási pontjaival kapcsolatos további információkért forduljon a helyi hatósághoz, a hulladékkezelő vállalathoz vagy ahhoz a helyhez, ahol a terméket vásárolta.

Моля, прочетете внимателно и запазете настоящата инструкция за бъдещо използване, за да си осигурите удовлетворително и безопасно действие на продукта.

Забележка:

- Преди първото използване трябва да отстраните всички елементи на опаковката.
- Трябва да се уверите, че охранващият кабел няма видими повреди.
- По време на зареждане трябва да обърнете внимание охранващият кабел да не преминава над открит пламък или друг източник на топлина, които могат да повредят изолацията на кабела.
- Кабелът трябва да бъде така разположен, че да не създава опасност от събване или заплитане.
- Този продукт не е играчка. Уверете се, че децата са под надзор и не си играят с продукта.
- Това устройство не е предназначено за използване от лица (включително малки деца) с намалени физически, сензорни или умствени способности или без опит и познания, освен ако те са под надзор или са инструктирани за използването на устройството от лице, отговорно за тяхната безопасност.

Забележка: Ако охранващият кабел бъде повреден, безусловно трябва да бъде подменен или ремонтиран в специализиран сервиз.

1. Съдържание на опаковката

Фенер, USB кабел, инструкция за употреба


2. Описание на фенера


Фенер с 2 режима на светлината и лампа с държач за окачване.

3. Преди първото използване

- 3.1. Преди първото използване трябва да свържете фенера за зареждане в продължение на 60 минути.
- 3.2. За да свържете фенера да се зарежда: отместете внимателно капачката на входа micro USB. Внимавайте да не откъснете капачката - твърде силно дърпане може да я откъсне. С помощта на приложения USB кабел свържете фенера. До входа micro USB се намира индикатор, който по време на зареждане на фенера ще свети с червена светлина. Когато фенерът бъде напълно зареден, индикаторът ще промени цвета си на зелен.

4. Инструкция

4.1. Бутонът  е предназначен за включване на фенера, превключване на функциите и изключване на устройството.

4.2. Режими на светене, изброени в съответна последователност на натискане на бутона :

- дълга светлина
- къса светлина
- задна лампа

ВНИМАНИЕ

Клас на защита - IP44 - продуктът е устойчив на водни пръски.

Правила за безопасна употреба

1. Не закривайте продукта с никакви предмети
2. Не дърпайте охранващия кабел
3. Внимавайте за горещи повърхности
4. Не се взирайте в източника на светлина
5. Не хвърляйте във вода
6. Не хвърляйте
7. Продуктът не е играчка
8. Не се опитвайте да разглобявате или да ремонтирате продукта сами.

Параметри

Зачхранващо напрежение micro USB: DC 5V-1A

Капацитет на акумулатора: 1200 mAh

Клас на защита IP: 44

Материал: ABS

Обсег на светлината: max. 300 метра

Източник на светлина на задната лампа: 8 LED диода

Ширина на фенера заедно с дръжката: 13 cm

Дължина на фенера: 18 cm

Обезвреждане на продукта:

1. Опаковъчните елементи под формата на хартия, картон и подобни материали трябва да се предадат на вторични суровини или да се изхвърлят в контейнери за отпадъци, предназначени за хартия.
2. Пластмасови елементи като полистирол, фолио, гранулирани пълнители и други подобни трябва да се изхвърлят в контейнери, предназначени за пластмаси.



Символът на зачеркнат кош за боклук, нанесен върху оборудването, опаковката или придружаващите го документи, означава, че продуктът не може да се изхвърля заедно с други отпадъци. Изхабеното оборудване може да съдържа токсични и канцерогенни вещества, опасни за човешки живот и здраве и замърсяващи почвата и почвените води. Задължение на потребителя е да предаде изхабеното оборудване в определен пункт за събиране с цел правилно рециклиране и обезвреждане. Повече информация за пунктовете за обезвреждане на устройства ще получите от местните власти, специализираните фирми и в търговския пункт.