

Klawisze multimedialne

Fn+F1	Odtwarzaj
Fn+F2	Ciszej
Fn+F3	Głośniej
Fn+F4	Wycisz
Fn+F5	Stop
Fn+F6	Poprzedni utwór
Fn+F7	Graj/pauza
Fn+F8	Następny utwór
Fn+F9	Mail
Fn+F10	Strona startowa
Fn+F11	Zablokuj KB
Fn+F12	Kalkulator

Oprogramowanie dostępne do pobrania ze strony [www](#). Umożliwia tylko i wyłącznie przypisanie makr do klawiszy. Nie odpowiada za konfigurację podświetlenia.

Multimedia keys

Fn+F1	Play
Fn+F2	Volume -
Fn+F3	Volume +
Fn+F4	Mute
Fn+F5	Stop
Fn+F6	Previous song
Fn+F7	Play/Pause
Fn+F8	Next song
Fn+F9	Mail
Fn+F10	Homepage
Fn+F11	Lock KB
Fn+F12	Calculator

Software available to download from the website is designed for macro functions only. Lighting setup is not available via software.

Producent:
Megabajt Sp. z o.o., ul. Rydygiera 8,
01-793 Warszawa


Zmiana podświetlenia

Przycisk podświetlenia  zmienia ustawienia światła:

FN+PrtsC	zmiana kierunku światła
FN+SCR	zmiana prędkości światła
FN+ESC (3 sekundy)	powrót do ustawień fabrycznych podświetlenia LED

Funkcja dostosowywania podświetlenia


Dostępnych jest 7 kolorów: czerwony, zielony, niebieski, żółty, fioletowy, jasnoniebieski, biały.

Naciśnij przycisk podświetlenia  aż zaświeci się łącznie 9 klawiszy.

Następnie naciśnij **FN + END** i wprowadź swoją konfigurację podświetlenia -> **naciśnij dowolny klawisz**, który chcesz dostosować, możesz wybrać 7 kolorów tego klawisza.

Naciśnij klawisze **FN + END**-> Zapisz.


Lighting change:

Lighting buton  change different lighting mode:

FN+PrtsC	change light running direction
FN+SCR	change light speed
FN+ESC (3 seconds)	back to factory default LED light

Light customize function

Support any key lighting customize (7 colors: Red, Green, Blue, Yellow, Purple, Light blue, White).

Press Lighting buton  till ASWD, ARROW (Left, Right, Up, Down), ESC – total 9 keys light up. Then press **FN+END** enter light marco; **Press any key** you want to customize, You can select 7 color of this key.

Press **FN+END** -> save.